

各二级党组织书记、各基层党支部书记：

根据“学习强国”学习平台推广使用的要求，需要把各级党组织书记设为主管理员，因此还需大家协助完成以下操作（只要按以下步骤顺序逐一操作即可完成）：

一、请各二级党组织书记登陆“学习强国”平台，创建自己的党组织，例如“中共贺州学院文化与传媒学院委员会”“中共贺州学院马克思主义学院总支委会”等。具体操作如下：

（一）登陆进入“学习强国”界面后，点击左下角“消息”。



（二）进入“消息”界面后，点击顶部第一个图标，该图标即“通讯录”。



（三）进入选中的图标即“通讯录”界面后，找到“创建学习组织”，点击打开，并按要求正确填入所在二级党组织名称，如“中共贺州学院文化与传媒学院委员会”等，完成信息填写后，点击“立即创建”。



二、各二级党组织书记接受上级党组织即学校党委的邀请，对自己创建的二级党组织进行认证。具体操作如下：

（一）长按识别下图中的二维码，并按照弹出的对话框填写相关信息后，确认无误后提交认证申请等待学校党委主管理员同意。



（二）学校党委主管理员审核同意后，各二级党组织书记会在“学习强国”学习平台的“学习强国助手”（点击“消息”进入后即可看到）上收到一条认证消息，显示同意，即认证成功。

三、各二级党组织书记组织下属基层党支部书记创建支部。具体操作如步骤一所示，只是创建人由“二级党组织书记”换为“基层党支部书记”。创建的支部名称根据实际如“教师支部委员会”“教师第一支部委员会”“学生支部委员会”“学生第一支部委员会”等。

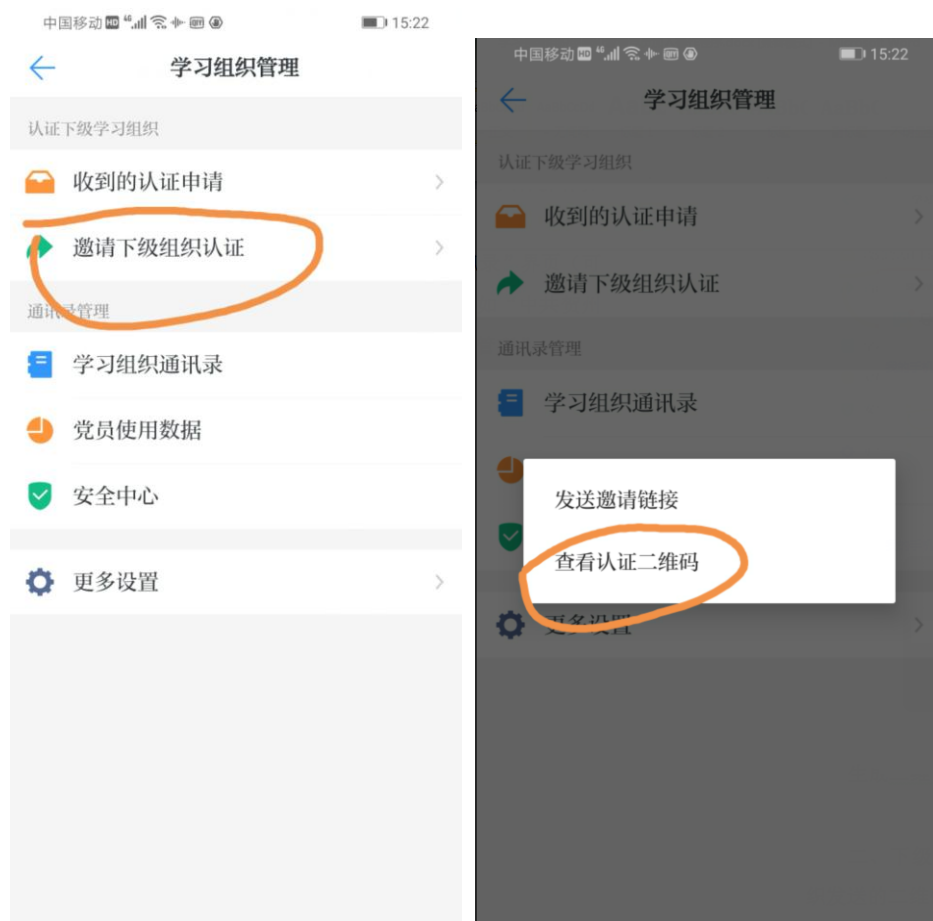
四、各基层党支部书记如步骤一所示创建好所在支部后，各二级党组织书记邀请下属基层党支部进行组织认证，具体操作如下：

（一）各二级党组织书记进入“学习强国”的“通讯录”界面（可参照步骤一进入），然后在你所创建的二级党组织（如“中共贺州学院文化与传媒学院委员会”）名称的右边，点击“管理”。



（二）点击进入“管理”界面后，再点击“邀请下级组织认证”，即出现两个选项，然后点击“查看认证二维码”，即生成你

所在二级党组织的二维码，将该二维码发给下属基层党支部书记长按，然后选择“识别图中二维码”，并按照弹出的信息框填写无误后提交认证申请。



五、各二级党组织书记会在“学习强国”平台“学习强国助手”收到所属基层党支部提交的组织认证申请，点击收到的信息查看，如名称信息无误，可点击同意。同意后，基层党支部书记在“学习强国”平台即收到一则通过认证的信息，支部认证成功。

注：在同意认证的步骤，个别书记有可能会出现如密码有效期只有 180 天，已过期这样类似的提示，只要按照提示的要求重新设置密码即可（重新设置的密码会是你今后登陆“学习强国”

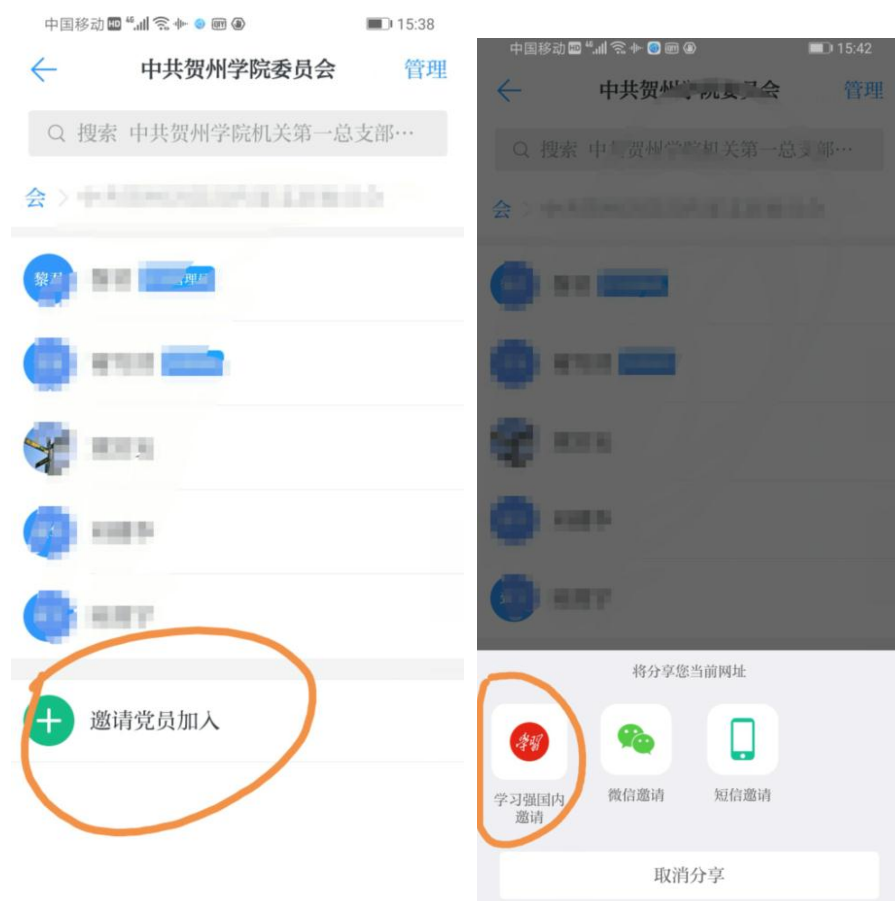
的密码，要记住)。还有的可能会出现要求设置口令的，可按提示要求输入数字即可，如 111111，123456 之类简单易记的即可。



六、完成以上步骤后，二级党组织书记、基层党支部书记即自动成为所在党组织的“主管理员”。各基层党支部书记即可邀请所在支部的党员加入党支部。以下由基层党支部书记操作，可选择（一）或者（二）任意一种方式来完成：

（一）通过“通讯录”点击进入你所在的支部，点击你的姓名底下“邀请党员加入”，有三种方式：“学习强国内邀请”“微信邀请”“短信邀请”。可以选择“学习强国内邀请”，然后在出现的

界面里找到并选择点击你支部在“学习强国”学习平台创建的群（类似微信群），即可分享到群里，支部群里的党员点击打开页面，然后直接点“确认”即可完成加入。另外，也可以选择“微信邀请”或者“短信邀请”，根据提示完成。

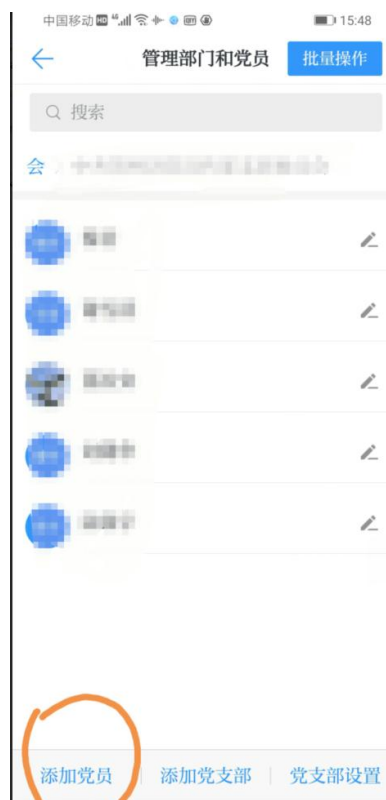
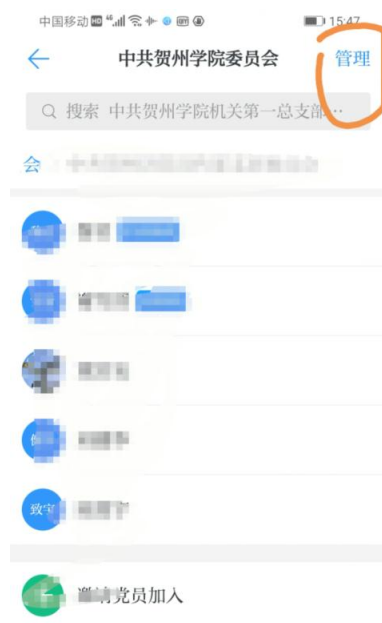


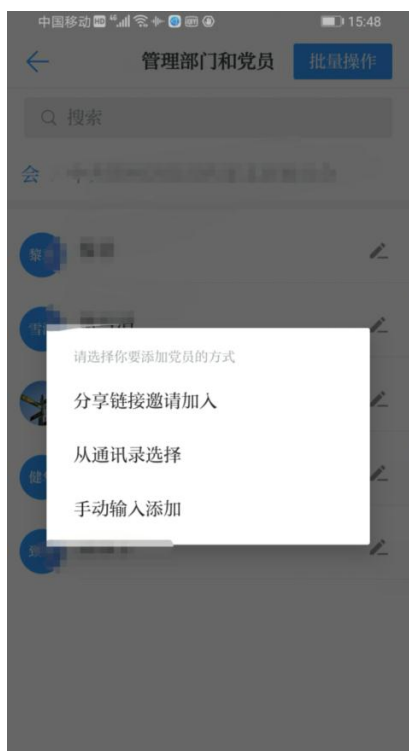
（二）通过“通讯录”点击进入你所在支部，点击右上角“管理”选项，页面底部会出现任务栏，分别有“添加党员”“添加党支部”“党支部设置”三个选项。点击“添加党员”选项，出现三种方式：“分享链接邀请加入”“从通讯录选择”“手动输入添加”。

1. 点击“分享链接邀请加入”会出现与“邀请党员加入”即（一）同样的三种方式，可按照（一）来选择操作。

2.点击“从通讯录选择”，可以从你的手机通讯录里面添加党员，会出现一个页面，需要填写姓名和手机号码，姓名可以直接从通讯录中自动填入，手机号码需要手动输入，也可从通讯录中复制添加。填好姓名和手机号码即可，点击右上角“完成”。选择该种方式添加党员，不需要党员本人任何操作。

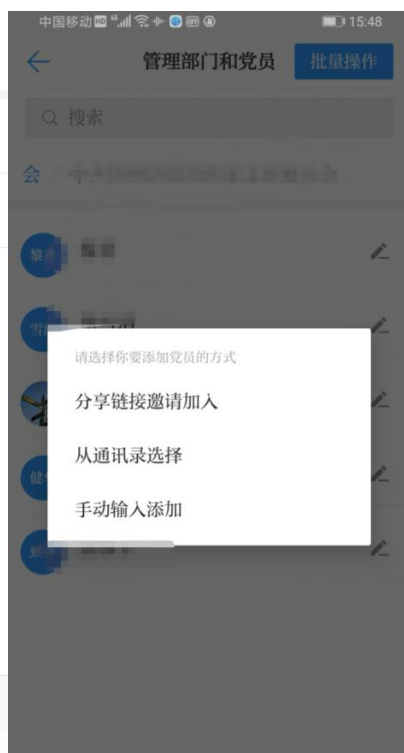
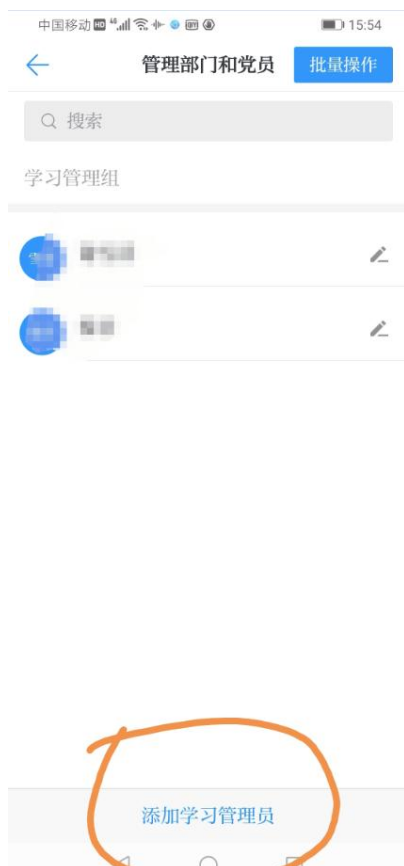
3.点击“手动输入添加”，会直接出现“从通讯录选择”选项操作后的最后一个页面，直接添加姓名和电话号码即可，然后点击右上角“完成”即可。选择该种方式添加党员，也不需要党员本人任何操作。





七、上下级党组织创建、认证，邀请党员加入完成后，“主管管理员”（即书记）可以设置一名支委作为该党组织的“学习管理员”。“学习管理员”除了不能设置管理员外，与“主管管理员”享有同样的权限。具体操作如下：

进入“通讯录”界面，点击进入“学习管理员”，然后点击右上角“管理”，进入后在底部选择“添加学习管理员”即会出现三种添加方式，与添加党员的方式一致，可选择其一进行操作即可。



主管理员及学习管理员的主要职责之一是根据中宣部“学习强国”学习平台的组织架构管理规范，完成各级学习组织创建和认证工作。

学习管理员主要职责：

1.以党组织关系为依托，建立学习组织架构，组织本地区本部门本单位党员注册上线，加入学习组织。

2.对学习组织的组织信息和个人信息进行维护和管理，对组织内成员进行添加、删除和更改。

3.传达学习平台下发的学习任务、工作通知，指导学习组织和党员开展学习。

4.对基层单位报送的稿件进行审核，并负责向中宣部“学习强国”学习平台供稿。

5.负责对本单位开展的党课、党日活动、讲座等集体学习活动进行计分，并赋予本单位党员个人积分。

6.通过学习管理后台系统向学习平台汇总工作信息。

7.完成“学习强国”学习平台交给的其他工作。

八、二级党组织主管理员、学习管理员可以通过“下级学习管理组”来查看所属基层党支部的党组织及党员、主管理员、学习管理员情况。点击进去即可查看。



通讯录



手机通讯录



我的好友



群组



新的好友



中共贺州学院委员会

管理



组织架构



中共贺州学院机关第一总支部委员...



学习管理组



上级学习管理组



下级学习管理组 (2)